

KWH

VUOSIKATSAUS



VUOSI
2017

KWH-yhtymä juontaa juurensa aina 1920- ja 1930-luvuille. Konserni syntyi vuonna 1984, jolloin Oy Keppo Ab osti loput 50 % Oy Wiik & Höglund Ab:n osakkeista Wiikin perheeltä. Jo aiemmin, 1981, se oli ostanut 50 % osakkeista Höglundin perheeltä. Emil Höglund oli molempien yhtiöiden perustajajäseniä, joten yritysten johdon välillä oli syvä yhteenkuuluvuuden tunne, vaikka ne toimivatkin aivan eri aloilla.

Suuri murros, jolloin KWH:sta lopullisesti tuli kansainvälinen teollisuuskonserni, saatiin pääosin päätökseen vuonna 1992.

Konsernin rakenne muuttui merkittävästi vuonna 2013, jolloin KWH Pipen ja Uponorin infrastruktuuritoiminnot fuusioitiin. KWH omistaa uudesta putkiyhtiöstä 44,7 %, joten sitä ei enää konsolidoida KWH-yhtymään.

KWH VUOSIKATSAUS 2017

2

KWH —
OSAAVA YRITYS

4

KONSERNIJOHTAJAN
KATSAUS

6

KWH PÄHKINÄNKUORESSA

8

VAHVAN KEHITYKSEN
VUODET

10

MIRKA

18

KWH LOGISTICS

30

KWH INVEST

38

KONSERNIN
TULOSLASKELMA

39

KONSERNIN TASE

40

HALLITUS

42

KONSERNIJOHTO
& TILINTARKASTAJAT

44

OSOITTEET

KWH – OSAAVA YRITYS

KWH:n tehtävä on kehittää osaamisintensiivistä, palveluhenkistä ja ydintoimintaansa keskittyvää, kapeille sektoreille suuntautuvaa liiketoimintaa. Tämä liiketoiminta tulee sopeuttaa alansa realiteetteihin ja sen tulee perustua ainutlaatuisiin tuotteisiin, prosesseihin tai markkina-asemaan, mikä takaa pitkäaikaisia kilpailuetuja. Palvelemme etupäässä muita yrityksiä ja olemme kansainvälisesti kilpailukykyisiä.

Lähtökohtanamme on KWH:n perinteinen toiminta, mikä tarkoittaa hyvää perusosaamista, vahvaa strategista asemaa ja vankkaa alan asiantuntemusta. Tehtävänsä KWH toteuttaa kansainvälisenä, monipuolisena teollisuuskonsernina, joka valmistaa hiomatarvikkeita ja muovituotteita sekä tarjoaa logistiikka-alan palveluja.



TAVOITTEET JA TOIMINTA- PERIAATTEET

- Itsenäiset liiketoimintaryhmät**
- Yritykset johtavia alallaan**
- Offensiivinen uusajattelu**
- Tehokkaat johtamis- ja riskienhallintajärjestelmät**
- Yhteistyö ja sosiaalinen vastuu**
- Keskitetty resurssien jako**
- Vakavaraisuus ja kannattavuus**
- Omavarainen perheyrittäjä**

KORKEAT ODOTUKSET SAAVUTETTIIN

KWH-konserni saavutti vuodelle 2017 asettamansa korkeat odotukset. Liikevaihto kasvoi 18 % ja tulos saavutti toivotun tason. Kaikki liiketoimintaryhmämme, Mirka, Logistics ja Invest, kasvavat hyvää tahtia. KWH-konserni kerää nyt hedelmiä menestyksekkästä tuote- ja palvelukehittämistyöstään, jossa asiakas on keskipisteessä.

Tulevaisuuden liike-elämää sävyttää digitalisaatio ja nopea tekninen kehitys. Olemme panostaneet tekniseen kehitykseen automatisoinnin ja robottien muodossa, mutta koulutetun henkilöstön tarve kasvaa koko ajan. Vuoden aikana henkilöstövahvuutemme kasvoi noin 230 henkilöllä. Jotta voimme huolehtia, että meillä on jatkossakin käytössämme oikeanlaiset henkilöstöresurssit ja osaaminen, jatkamme osaavan henkilöstön rekrytointia ja panostamme nykyisten työntekijöidemme kehittämiseen.

Maailmantaloutta vaikea ennakoida

Huolimatta siitä, että poliittinen ja geopoliittinen tilanne ovat yhä epävakaita, maailmantalous on vahvassa noususuhdanteessa. Taloudellinen ilmapiiri vaikuttaa tällä hetkellä hyvältä, mutta monella suunnalla on epävarmuustekijöitä, jotka voivat nopeasti heikentää talouskasvua. Voimme odottaa poliittisia levottomuuksia ja lisääntyneitä kaupan esteiden riskiä. Jopa seuraukset keskuspankkien varovaisista askelista rahapolitiikan normalisoitumisen suuntaan luovat epävarmuutta suhdanteen kestävydestä.

Vientirytyksenä KWH-konsernille on tärkeää, että Suomen työmarkkinoiden kilpailukyky

säilyy. Kilpailukykyämme on parantunut, mikä johtuu osaksi kilpailukykysovimuksesta, osaksi työmarkkinakustannusten kasvusta tärkeimmissä kilpailijamaissamme. Tällä hetkellä työvoimapula on iso uhka ja talouden kehitystä rajoittava tekijä monessa maassa.

Pyrkimys jatkuvaan uudistumiseen

Kaikki liiketoimintaryhmämme suunnittelevat vakaata kasvua myös tulevaisuudessa. Konsernin 53 miljoonan euron investoinnit vuonna 2017 ovat osaltaan merkki vahvasta uskosta tulevaan. Uusimpia yrityshankintojamme ovat Mirkaan kuuluva CAFRO S.p.A. (Italia) ja Prevexin tytäryhtiö Winkiel Sp. Z o.o. (Puola), joiden integroiminen osaksi toimintaamme vahvistaa Mirkan ja Prevexin kehittymistä.

Pitkällä tähtäimellä strategiamme rakentuu joustavuudelle, kyvyille sopeutua nopeasti toimintaympäristössämme tapahtuviin muutoksiin sekä kehityksen edelläkävijyydelle, jossa pyrimme jatkuvasti kyseenalaistamaan nykyisiä toimintatapoja löytääksemme uusia mahdollisuuksia.

Kehitämme ja rakennamme ensisijaisesti nykyisiä yhtiöitämme. Samalla etsimme kuitenkin täydentävää liiketoimintaa, jonka voisi liittää johonkin kolmesta ydinliiketoiminta-alueestamme eli Mirkaan, Logisticsiin tai Prevexiin. KWH-konserni on tällä hetkellä taloudellisesti niin vahva, että voimme nopeastikin lisätä kasvutahtia sopivien investointimahdollisuuksien ilmaantuessa.

Kjell Antus,
konsernijohtaja



KWH PÄHKINÄN- KUORESSA


KWH-yhtymä Oy on pohjalainen perheyrittys, jolla on tytäryhtiöitä eri puolilla maailmaa. Konserni koostuu kolmesta liiketoimintaryhmästä, jotka on organisoitu aloittain.



Mirka

Hiomaverkot, -paperit ja -kalvot, sähkö- ja paineilmakoneet, kiillotusaineet ja -tarvikkeet sekä täydelliset pintakäsittelyratkaisut. Timantti- ja boorinitridityökalut ja -hiomapyörät sekä mikrobiimeistelykalvot hienohionta teollisuudelle.

18 tytäryhtiötä ja 4 sivukonttoria maailmanlaajuisesti. Tuotantoa Suomessa ja Italiassa. Yli 97 % tuotannosta menee vientiin, ja tuotteita myydään yli 100:ssa maassa.



KWH Logistics

KWH Freeze (Cold Storage): pakastevarastot Vantaalla ja Inkoossa.

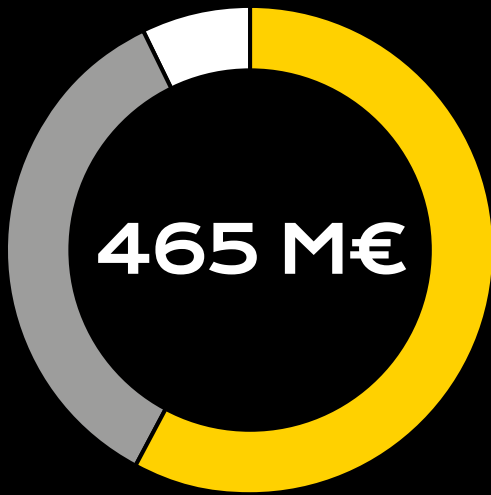
Port & Sea, Freight Forwarding ja Industrial Services: satama-, kuljetus-, varastointi- ja teollisuuspalvelut, huolto ja logistiset kokonaisratkaisut. Toimintaa Keski-Suomessa sekä Suomen länsi- ja etelärannikolla.



KWH Invest

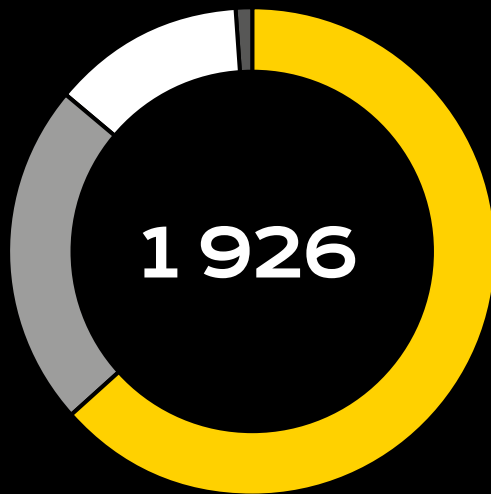
Prevex: vesilukot keittiöihin ja kylpyhuoneisiin sekä asiakaskohtaiset komponentit. Skandinavian johtava tiskipöytien vesilukkojen valmistaja. Tehtaat Uudessakaarlepyyssä sekä Poznańissa Puolassa. Viennin osuus noin 90 %.

Strategiset osakeomistukset: Uponor Infra Oy, 44,7 %: erilaiset muoviputkijärjestelmät.



Liikevaihto

- Mirka**
Liikevaihto 271 M€
Osuus liikevaihdosta 58 %
- KWH Logistics**
Liikevaihto 161 M€
Osuus liikevaihdosta 35 %
- KWH Invest**
Liikevaihto (Prevex) 34 M€
Osuus liikevaihdosta 7 %



Henkilöstö

- Mirka**
Henkilöstö 1 223
Osuus henkilöstöstä 64 %
- KWH Logistics**
Henkilöstö 440
Osuus henkilöstöstä 23 %
- KWH Invest**
Henkilöstö (Prevex) 252
Osuus henkilöstöstä 13 %
- KWH-yhtymä**
Henkilöstö 12
Osuus henkilöstöstä 1 %

Jokainen liiketoimintaryhmämme hyötyi parantuneesta suhdannetilanteesta ja kehittyi voimakkaasti vahvistaen yhä markkina-asemaansa yhtenä alansa johtavista yrityksistä. Määrätietoinen keskittyminen markkinarakoihin, pyrkimys edelläkävijyyteen ja aktiivinen uusiutuminen ovat avaintekijöitä, jotka mahdollistavat yritysten tulevan menestyksen.

Konsernin taloudellinen tilanne on vahva. Omavaraisuusasteemme on 81 %, maksuvalmius hyvä ja taseen loppusumma 541,3 miljoonaa euroa.

Vuoden lopussa konsernin palveluksessa oli 1 994 (1 767 vuonna 2016) henkeä.

TULOSPARANNUS

31%

VAHVAN KEHITYKSEN VUODET

KWH	2017	2016	2015	2014	2013
TIETOJA TULOSLASKELMASTA					
Liikevaihto					
Suomi, milj. €	174,5	141,8	126,9	150,2	144,8
Vienti Suomesta, milj. €	212,4	189,1	173,9	158,4	140,5
Ulkomaantoiminta, milj. €	82,7	68,4	67,6	59,1	56,3
YHTEENSÄ, MILJ. €	465,0	394,7	364,4	364,1	337,7
Palkat ja henkilösivukulut, milj. €	113,8	98,7	97,1	93,3	86,5
Poistot ja arvonalentumiset, milj. €	25,0	24,0	22,2	21,1	20,4
Liiketulos, milj. €	63,0	48,1	40,1	37,3	30,0
Nettorahoituskulut, milj. €	3,5	1,1	2,1	2,0	2,2
Tulos ennen veroja, milj. €	59,4	47,0	38,1	35,2	27,8
Verot tuloslaskelman mukaan, milj. €	11,5	10,7	8,7	7,9	6,3
Tilikauden voitto, milj. €	47,9	36,3	29,4	27,3	25,9
TIETOJA TASEESTA					
Pitkäaikaiset varat, milj. €	323,0	290,8	277,4	264,7	261,9
Vaihto-omaisuus, milj. €	50,2	46,0	46,3	47,4	44,1
Saamiset, milj. €	72,9	57,3	54,1	66,4	61,3
Rahat ja pankkisaamiset, milj. €	95,2	94,9	75,5	49,6	49,5
Oma pääoma, milj. €	438,8	396,9	367,4	343,0	324,1
Vieras pääoma, milj. €	102,5	92,1	85,9	85,2	92,6
Korolliset velat, milj. €	-76,5	-73,5	-54,0	-41,2	-33,5
Taseen loppusumma, milj. €	541,3	489,0	453,3	428,2	416,8
TUNNUSLUKUJA					
Liikevaihdon muutos, %	18	8	0	8	8
Vienti ja ulkomaantoiminta, %	63	65	66	60	58
Osuus konsernin liikevaihdosta					
Mirka, %	58	61	64	57	56
KWH Logistics, %	35	33	31	38	39
KWH Invest ja muut, %	8	7	5	5	5
Sidotun pääoman tuotto, %	14	12	10	10	9
Oman pääoman tuotto, %	12	10	8	8	8
Omavaraisuusaste, %	81	81	81	80	78
Nettovelkaantumisaste, %	-17	-19	-15	-12	-10
MUITA TIETOJA					
Bruttoinvestoinnit, milj. €	52,7	39,4	35,4	31,5	38,0
Nettoinvestoinnit, milj. €	52,4	37,4	34,7	29,3	37,8
Henkilöstö keskimäärin	1 926	1 729	1 652	1 631	2 090
josta ulkomailla	596	477	412	398	716
Liikevaihto/henkilö, 1000 €	241	228	221	223	209

TUNNUSLUKUJEN LASKENTAKAAVAT

SIDOTUN PÄÄOMAN TUOTTO

$\frac{\text{tulos ennen veroja} + \text{korko- ja rahoituskulut}}{\text{taseen loppusumma} - \text{korottomat velat keskimäärin}} \times 100$

OMAVARAISSUUSASTE

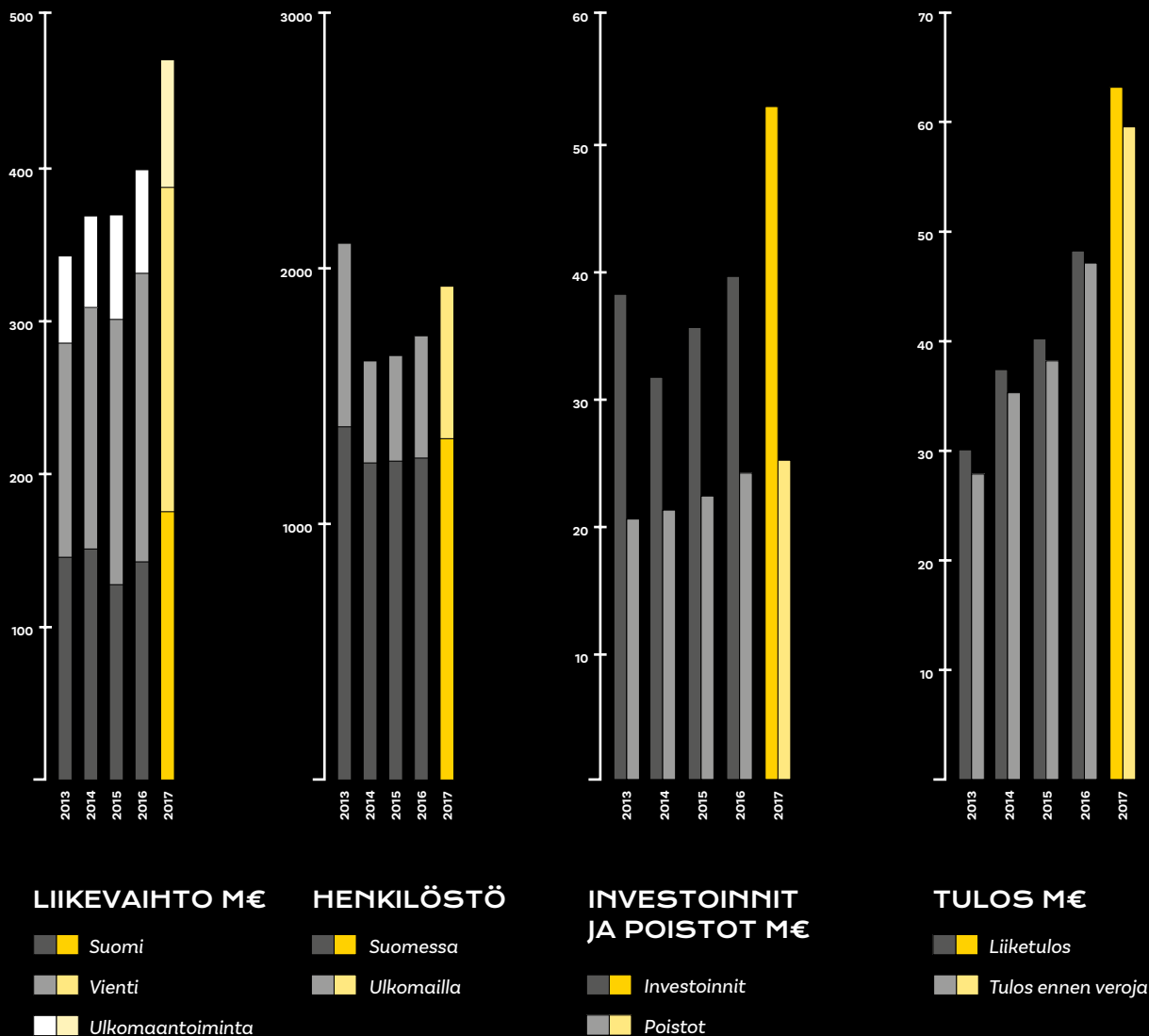
$\frac{\text{oma pääoma} + \text{vähemmistöosuudet}}{\text{taseen loppusumma} - \text{saadut ennakat}} \times 100$

OMAN PÄÄOMAN TUOTTO

$\frac{\text{nettotulos}}{\text{oma pääoma} + \text{vähemmistöosuudet keskimäärin}} \times 100$

NETTOVELKAANTUMISASTE

$\frac{\text{korolliset velat} - \text{rahat ja pankkisaamiset}}{\text{oma pääoma} + \text{vähemmistöosuudet}} \times 100$



VAHVAN KEHITYKSEN VUODET

Liikevaihto 465 M€

Liiketulos 63 M€

Investoinnit 53 M€

Henkilöstö 1 926

Omavaraisuusaste 81 %

MIRKA



Vasemmalta:

Stefan Sjöberg
CEO

Joachim Rännar
Operations Director

Theo Sakalis
VP sales, Precision Industry

Olav Hellman
CFO

Nina Nyman
Marketing Director

Mats Sundell
R&D Director, Deputy Chief Executive

Jan Torrkulla
Production Director

Simon Bloxham
VP Sales, Surface Finishing



Vuosi 2017 oli Mirkalle historiallinen vuosi monella tapaa. Vuotta leimasi voimakas kasvu, organisaatiomuutos ja yritysoston kautta käynnistynyt uusi liiketoimintayksikkö. Menestyksenkäs vuosi näkyy myös positiivisessa tuloskehityksessä ja markkinaosuuksien kasvussa.

Mirka Oy on hiomatekniikan edelläkävijä maailmassa, ja tarjoaa laajan valikoiman uraauurtavia hiomaratkaisuja pintakäsittelyyn ja tarkkuushiontaan. Visionamme on saavuttaa

markkina-asema, jossa asiakkaat ja muut sidosryhmät pitävät meitä markkinajohtajana ja alamme vastuullisimpana yrityksenä, joka johtaa innovaatiota ydinliiketoiminta-alueillaan. Toiminnassamme keskitymme asiakkaidemme tarpeisiin ja asiakasyhteistyöhön. Jatkuvan toiminnan kehittämisen ja globaalin myyntiverkostomme avulla pystymme palvelemaan asiakkaitamme laajalla tuotevalikoimalla, joka sisältää ensiluokkaisia ja korkeatasoisia hioma- ja kiillotustuotteita sekä innovatiivisesti suunniteltuja koneita.

Liiketoimintayksikkömme palvelevat auto-, puu- ja venealaa, missä tyypillisiä asiakkaitamme ovat mm. puutuotteiden valmistajat, automaalaamot ja -korjaamot, ajoneuvovalmistajat sekä ajoneuvoteollisuuden alihankkijat. Lisäksi Mirkan

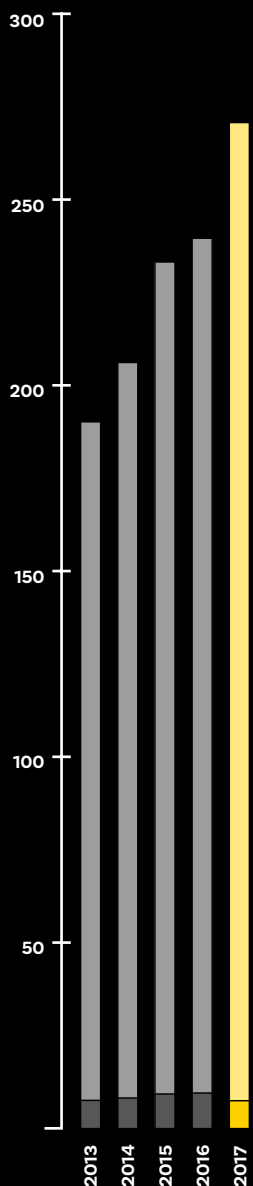
tuotteet ja ratkaisut palvelevat rakennus- ja remontointialaa sekä komposiittiteollisuutta. Uusimmat innovaatiomme tuovat ratkaisuja myös tarkkuushionnan puolelle timantti- ja boorinitridityökalujen sekä mikrobiimeistelykalvojen kautta.

ENNÄTYSVUOSI JA UUSIA LIIKETOIMINTAYKSIKÖITÄ

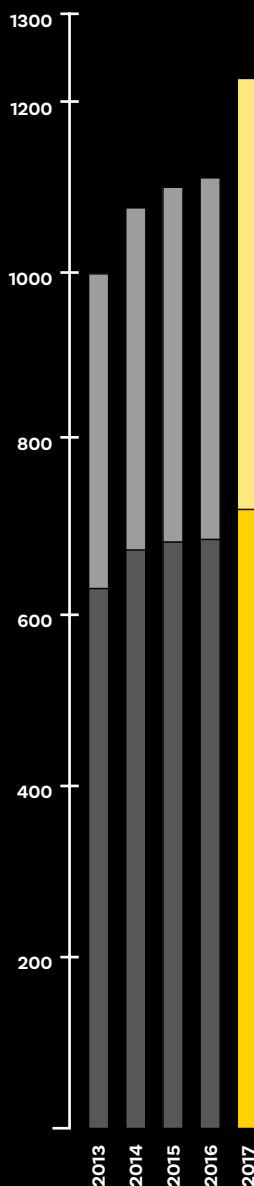
ORGANISAATIOMUUTOS VARMISTAA NOPEAN KASVUN

CAFRO S.P.A:N OSTO AVAA MAHDOLLISUUKSIA JA LAAJENTAA TUOTEVALIKOIMAA


MIRKA	2017	2016	2015	2014	2013
Liikevaihto, milj. €	271,4	239,7	233,3	206,2	190,2
Muutos, %	13	3	13	8	8
Vienti ja ulkomaantoiminta, %	97	96	96	96	96
Osuus konsernin liikevaihdosta, %	58	61	64	57	56
Investoinnit, milj. €	25,3	16,8	20,1	12,3	21,8
Henkilöstö	1 223	1 108	1 096	1 072	995



LIKEVAIHTO M€



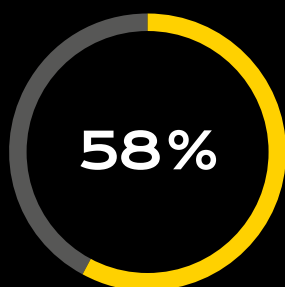
HENKILÖSTÖ



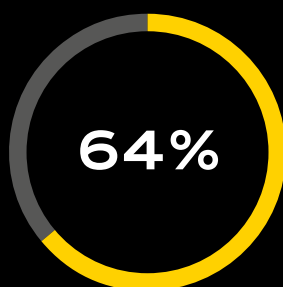
INVESTOINNIT M€

Suomi
 Vienti ja ulkomaantoiminta

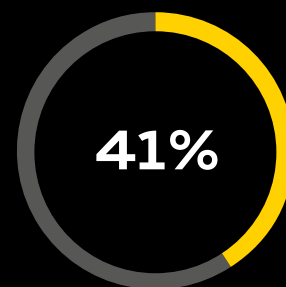
Suomessa
 Ulkomailla



OSUUS LIKEVAIHDOSTA



OSUUS HENKILÖSTÖSTÄ



OSUUS SIDOTUSTA PÄÄOMASTA

Vahvaa kasvua kaikilla markkina-alueilla

Vuonna 2017 Mirkan globaali kasvuvauhti oli huomattavasti vahvempaa kuin alalla keskimäärin. Myyntimme kehittyi erittäin hyvin etenkin EMEA-alueella (Eurooppa, Lähi-itä ja Afrikka), jossa otimme markkinaosuuksia. EMEA-alueen positiiviseen tuloskehitykseen on osaltaan vaikuttanut sähköhiomakoneiden kysynnän voimakas kasvu. Lähi-idässä kasvoimme muita EMEA-alueiden maita hitaammin, mihin vaikutti niin yleinen markkinatilanne kuin öljyn hinnan kehityskin. Myös Aasian ja Tyynenmeren alueella olemme menneen vuoden aikana onnistuneet kasvattamaan markkinaosuuksia haasteellisesta kilpailutilanteesta ja markkinarakennemuutoksista huolimatta. Pohjois- ja Etelä-Amerikassa myyntimme on kehittynyt edellisvuotta paremmin vaikkakin automarkkinoiden hidaskasvu heijastuu vuoden 2017 tulokseen. Liiketoiminnan globaalin luonteen kääntöpuolena valuuttakurssit ovat vaikuttaneet tulokseemme negatiivisesti.

Organisaatiomuutos takaa tulevaa kasvua

Nopea ja voimakas kasvu, uudet liiketoiminta-alueet sekä globaalisti muuttuvat markkinat edellyttävät yhä joustavampaa toimintaa ja nopeampaa reagoitokykyä. Vuonna 2017 toteutimme historiamme suurimman organisaatiomuutoksen.

Mirkalla on jo usean vuoden ajan ollut pienimuotoista liiketoimintaa tarkkuushionnan alalla, mutta perinteinen organisaatorakenne sekä suppea tuoteportfolio on estänyt kasvua. Uuden dynaamisen organisaatiostruktuurin ansiosta pystymme nyt kehittämään liiketoiminta-alueita edelleen. Uusia ovia tarkkuushionnan puolella avaa myös italialainen CAFRO S.p.A, jonka osakekannan Mirka osti kesäkuussa 2017. CAFRO on johtava timantti- ja CBN (Cubic Boron Nitride) hiomapyörien sekä PCD (Polycrystalline Diamond) ja PCBN (Polycrystalline CBN) työkalujen valmistaja. Yritysosto on strateginen kulmakivi parhaillaan rakentamassamme portfolioissa tarkkuushionnan alalla.

Digitalisaatio puolestaan tuo mukanaan uusia työkaluja niin asiakkaidemme kuin omankin toimintamme tehostamiseen. Vuoden 2017 aikana toimme markkinoille myMirka-mobiilisovelluksen, johon käyttäjä voi Bluetooth-tekniikan avulla yhdistää Mirka-hiomakoneensa. Sovelluksen avulla käyttäjä pystyy seuraamaan koneensa tärinätasoa reaaliajassa sekä tekemään konekohtaiset takuurekisteröinnit nopeasti ja vaivattomasti. myMirka-sovelluslusta mahdollistaa myös maksullisten lisäpalveluiden oston. Mirkalla digitaalinen murros tuo mukanaan uusia mahdollisuuksia myös asiakaspalveluun ja data-analytiikkaan.







Uudet innovaatiot saavat arvostusta

Vuonna 2017 lanseerasimme useita pölyttömän hionnan innovaatioita. Hiomakoneiden tuotevalikoimaa täydensi keväällä lanseerattu sähkökäyttöinen tasohiomakone Mirka® DEOS. Se on kehitetty ja valmistettu Suomessa ja sille on myönnetty Suomalaisen Työn Liiton Avainlippu-merkki osoituksena kotimaisesta työstä. Hiomakoneen keveys, kompakti koko ja ergonominen muotoilu tekevät siitä markkinoilla ainutlaatuisen. Paineilmakoneiden puolella lanseerasimme kulma kiillotukseen suunnitellun Mirka® AP:n sekä pieniin pintoihin erikoistuneen Mirka® RPS:n, jota pystyy käyttämään sekä kiillotukseen että hiontaan.

Innovatiivisesta muotoilustaan, erinomaisesta suorituskyvystään ja nokkelista ominaisuuksistaan tunnetut koneemme saivat jälleen maailmanlaajuisesta arvostusta. Mirka® AOS-B akkukäyttöiselle hiomakoneelle myönnettiin vuoden 2017 Red Dot -muotoilupalkinto. Markkinoiden pienimmän akkukäyttöisen



hiomakoneen muotoilussa ergonomia on ollut etusijalla. Tunnustusta sai myös syksyllä esitellyt markkinoiden kevyin seinä- ja kattohiomakone Mirka® LEROS, joka valittiin rakennus- ja remonttialan Batimat -messujen Innovation Awards 2017 -ehdokkaaksi Pariisissa.



Jatkuva parantaminen osa kulttuuria

Jatkuva parantaminen kuuluu Mirkan kulttuuriin ja on luonnollinen osa liiketoimintaamme. Se näkyy niin tuotantoprosessien kehityksessä, asiakasyhteistyössä kuin innovatiivisessa tuotekehityksessäkin. Vuoden 2017 aikana otimme Oravaisten tehtaalla käyttöön ainutlaatuisen tuotantolinjan, joka mahdollistaa usean työvaiheen yhdistämisen ja näin ollen tehokkaamman tuotantovirran.

Jatkuvan parantamisen kulttuuri näkyy myös Mirkan määrätietoisessa työturvallisuuden kehitystyössä, jonka tavoitteena on saavuttaa nolla työtaturmaa kaikissa yrityksen toiminnoissa. Olemme panostaneet erityisesti ennakoivaan ja ennaltaehkäisevään työsuojaeluun lisäämällä työturvallisuustietoisuutta henkilökunnan keskuudessa sekä kehittämällä työpisteiden ja koneiden turvallisuutta ja ergonomiaa. Määrätietoinen työmme kohti nollaa tapaturmaa tuottaa tulosta. Suomalainen Nolla tapaturmaa -foorumi myönsi vuoden 2017 aikana työturvallisuuden tasoluokituksen jäsenyöpaikoilleen, joissa on panostettu työturvallisuuden jatkuvaan parantamiseen. Luokituksessa Mirka saavutti kolmannen tason, mikä tarkoittaa, että työturvallisuustasomme on menossa kohti maailman kärkeä.

Arvot ja tavoitteet fokuksessa

Historiallinen kehitysvuotemme näkyy myös

henkilökunnan määrän kasvussa. Vuoden 2017 aikana henkilöstömäärämme kasvoi yli sadalla uudella työntekijällä. Vuoden aikana toteutettiin koko Mirkaa kattava koulutus, jossa henkilökunta sai mahdollisuuden osallistua arvoja ja kulttuuria käsittelevään keskusteluun.

Vuoden 2017 aikana toteutimme myös Mirkan viihtyvyytutkimuksen kaikkien Suomen työntekijöiden parissa. Tulokset osoittivat, että henkilökunta on tyytyväinen, arvojamme ja tavoitteitamme pidetään tärkeinä ja monet haluavat vaikuttaa siihen, mitä työpaikalla tapahtuu.

Toiminnan virtaviivaistaminen

Mirkan vahva globaali läsnäolo markkinoilla on menneen vuoden aikana johtanut ennätyselliseen tulokseen. Olemme vuoden 2017 aikana onnistuneet toteuttamaan historiamme suurimman organisaatiomuutoksen samalla kun meillä on ollut kasvun ennätysvuosi ja olemme käynnistäneet uusia liiketoiminta-alueita. Vuonna 2018 keskitymme toiminnan edelleen kehittämiseen uuden rakenteen mukaan. Globaali markkinatilanne on vakaa mutta altis nopeille muutoksille. Lisäksi Aasian rooli maailmankaupassa kasvaa jatkuvasti. Vuonna 2018 lanseeraamme useita uusia ratkaisuja niin tarkkuushiontaan kuin pintakäsittelyynkin. Kasvuennuste on vahva ja tavoitteenamme on löytää uusia synergioita perinteisten ja uusien liiketoimintasegmenttien välillä.

KWH LOGISTICS



Vasemmalta:

Joakim Laxåback

Toimitusjohtaja, M. Rauanheimo,
Adolf Lahti Yxpilä, Otto Rodén, A. Jalander,
Kiinteistö Oy Port Handling

Hannu Uusi-Pohjola

Liiketoimintaryhmän päällikkö

Markku Mäkipere

Toimitusjohtaja, Stevena, Moonway

Peter Lång

Toimitusjohtaja, KWH Freeze

Bernt Björkholm

Johtaja, Freight Forwarding

Jari Vuontela

Hallintojohtaja, Moonway

Sakari Mäki-Fränti

Toimitusjohtaja,
Blomberg Stevedoring,
Vaasa Stevedoring

Taru Gammelgård

Business Control, KWH Logistics





INNOVATIIVINEN JA TURVALLINEN LOGISTIIKKAKUMPPANI

LAAJAT KOKONAISRATKAISUT, LAATU JA NOPEUS

ASIAKKAAN TARPEISIIN RÄÄTÄLÖIDYT PALVELUT

KWH Logistics on yksi Suomen suurimmista logistiikkatoimijoista, jolla on alan laaja ja monipuolinen osaaminen. Olemme onnistuneet saavuttamaan asiakkaidemme luottamuksen laadukkaan, innovatiivisen ja turvallisen liiketoimintamme ansiosta.

Meillä on osana taloudellisesti vahvaa KWH-konsernia resurssit tarjota laadukkaita ja kilpailukykyisiä logistisia kokonaisratkaisuja, joissa minimoimme toimitusketjun kokonaiskustannukset.

Koostumme neljästä liiketoimintayksiköstä; **Cold Storage, Port & Sea, Freight Forwarding** ja **Industrial Services**.

KWH LOGISTICS	2017	2016	2015	2014	2013
Liikevaihto, milj. €	161,3	128,9	114,4	138,1	132,5
Muutos, %	25	13	-17	4	20
Osuus konsernin liikevaihdosta, %	35	33	31	38	39
Investoinnit, milj. €	22,1	10,1	7,6	15,2	14,2
Henkilöstö	440	411	417	420	400

LAATU JA YMPÄRISTÖ

KWH Logísticsin laatujärjestelmä perustuu ISO-9001-standardiin, ympäristöjärjestelmä ISO-14001-standardiin ja työturvallisuusjärjestelmä OHSAS-18001-standardiin. Sertifioidut järjestelmät ovat käytössä kaikissa KWH Logísticsin yhtiöissä. Backman-Trummerilla ja Blomberg Stevedoringilla on lisäksi Tullin myöntämä AEO-toimijan tullaus- ja logístiikkatoimintojen turvatodistus.

Toiminnan laatu ja turvallisuus ovat keskeisiä tekijöitä asiakkaan toimitusketjun hallinnassa ja kokonaiskustannusten optimoinnissa.

HENKILÖKUNTA

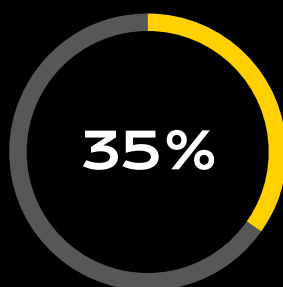
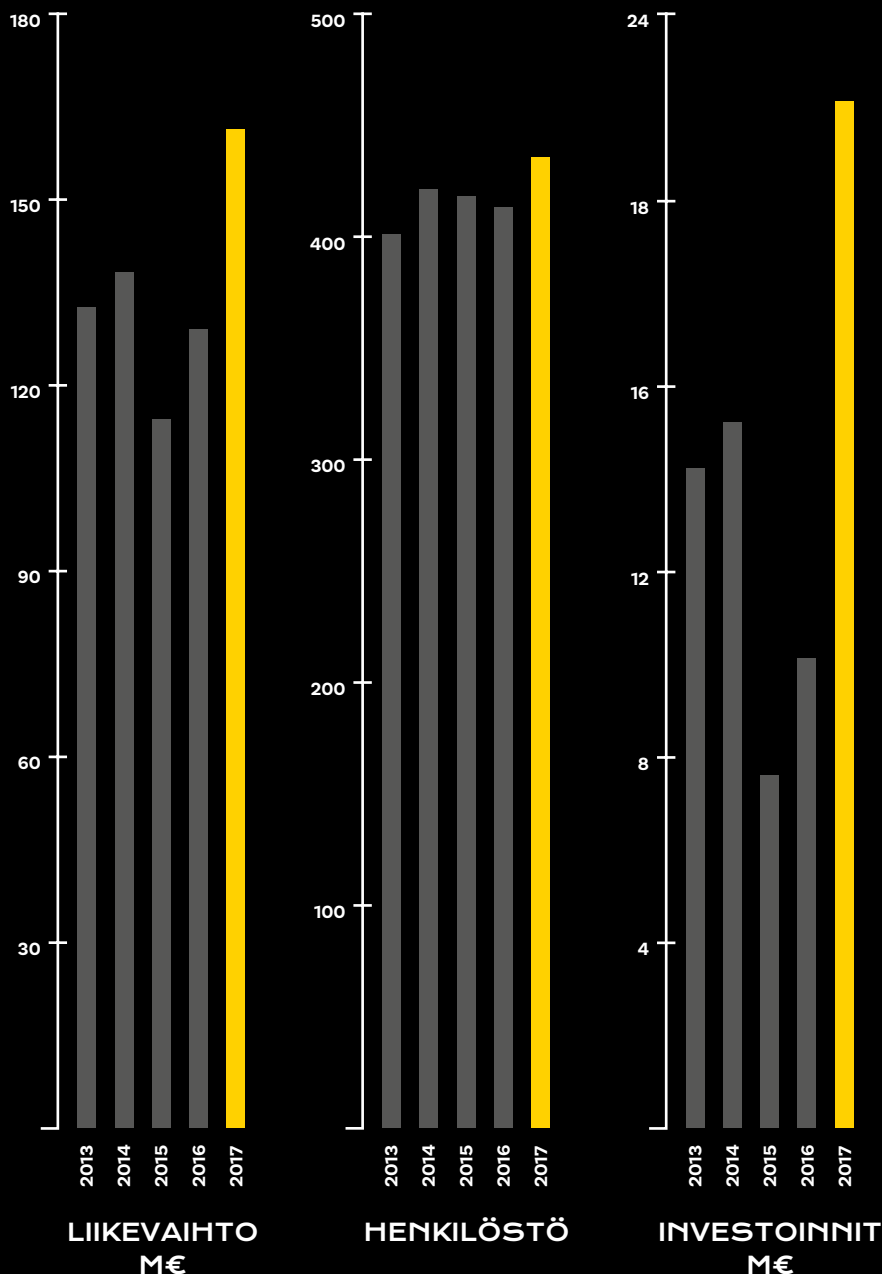
Liiketoimintaryhmän palveluksessa oli keskimäärin 440 työntekijää. Cold Storage työllisti 79, Port & Sea 268, Industrial Services 50 ja Freight Forwarding sekä Backman-Trummerin hallinto 43 henkeä.

INVESTOINNIT

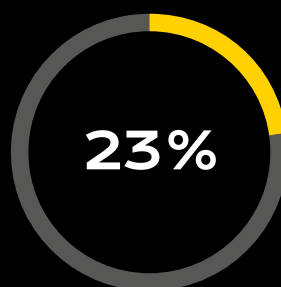
KWH Logísticsin investoinnit kasvoivat 22,1 miljoonaan euroon. Suurimmat yksittäiset investoinnit olivat KWH Freezen pakkasvaraston laajennus Vantaalla, Rauanheimon investoinnit Vuosaarella Helsingissä ja Blomberg Stevedoringin uusi bulkvarasto Vaasassa.

VUODEN 2018 NÄKYMÄT

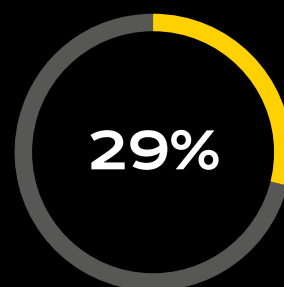
Näkymät ovat positiiviset ja käsiteltävien tavaramäärien odotetaan kasvavan.



OSUUS
LIKEVAIHDOSTA



OSUUS
HENKILÖSTÖSTÄ



OSUUS
SIDOTUSTA
PÄÄOMASTA

- 1** KALAJOKI
Blomberg Stevedoring
- 2** KOKKOLA
M. Rauanheimo | Otto Rodén | A. Jalander
Backman-Trummer | Adolf Lahti
- 3** PIETARSAARI
Adolf Lahti
- 4** VAASA
Blomberg Stevedoring | Vaasa Stevedoring
Backman-Trummer
- 5** KRISTIINANKAUPUNKI
Blomberg Stevedoring
- 6** ÄÄNEKOSKI
Adolf Lahti | M. Rauanheimo
- 7** JYVÄSKYLÄ
Adolf Lahti
- 8** VARKAUS
Adolf Lahti
- 9** HÄMEENLINNA
Adolf Lahti
- 10** UUSIKAUPUNKI
Stevena
- 11** NAANTALI
Stevena
- 12** TURKU
Stevena | Moonway
- 13** HANKO
Stevena
- 14** INKOO
KWH Freeze
- 15** HELSINKI
M. Rauanheimo
- 16** VANTAA
KWH Freeze
- 17** KOTKA
Adolf Lahti | M. Rauanheimo
- 18** HAMINA
M. Rauanheimo



SIVU 24**COLD STORAGE**

Pakaste- ja viileävarastointitilat elintarvikkeille ja niihin liittyvät käsittelypalvelut.

- *Oy KWH Freeze Ab*

SIVU 26**PORT & SEA**

Ahtaus, satamatoiminnot ja siihen liittyvät logistiikkaratkaisut bulkille, kappaletavaralle ja projektilasteille.

- *Oy Blomberg Stevedoring Ab*
- *Oy M. Rauanheimo Ab*
- *Stevena Oy*
- *Oy Otto Rodén Ab*
- *A. Jalander Oy*
- *Vaasa Stevedoring Oy*

SIVU 28**FREIGHT FORWARDING**

Eri kuljetusmuotojen maailmanlaajuiset logistiikkaratkaisut lisäarvopalveluineen.

- *Oy Backman-Trummer Ab*
- *Oy Moonway Ab*

SIVU 29**INDUSTRIAL SERVICES**

Tavaroiden käsittely, varastointi ja kuljetus, maanrakennustyöt, raskaiden ajoneuvojen ja koneiden korjaamopalvelut, sisälogistiikka ja muut siihen liittyvät toiminnot.

- *Oy Adolf Lahti Yxpila Ab*

COLD STORAGE

KWH Freeze — Vantaa ja Inkoo


KWH Freeze on Suomen johtava kaupallinen pakastevarastointiyritys, ja se keskittyy pääasiassa elintarvikealan palveluihin. Yritys tarjoaa räätälöityjä pakastevarastointiratkaisuja – esimerkkinä palvelu, jossa asiakas vuokraa varastosta käyttöönsä tilat ja tuotteiden käsittelystä vastaa asiakkaan henkilökunta. Järjestelmällisen kehitystyön johdosta KWH Freeze pystyy tarjoamaan asiakkailleen tehokkaimman mahdollisen linkin pakastettujen elintarvikkeiden logistiikkaketjussa.

Suomen johtavat tukkukaupat, elintarviketuottajat ja -maahantuojat ovat sen suurimpia asiakkaita. Toimintaa valvotaan laatu-, elintarviketurvallisuus- ja ympäristöjärjestelmillä, jotka on sertifioitu ISO 9001, ISO 22000 ja ISO 14001 -standardien mukaan.

Varastojen käyttöaste nousi edellisvuoteen verrattuna ja kokonaisvolyymi kasvoi. Liikevaihto kasvoi 9,3 % ollen 19,7 miljoonaa euroa. Tulos oli tyydyttävä.

KWH Freeze'n pitkänaikavälin strategiana on laajentaa varastointikapasiteettia markkinoiden ja kysynnän kasvun tahdissa sekä olla asiakkaidensa ensisijainen yhteistyökumppani. Näkymät vuodelle 2018 ovat positiiviset.







PORT & SEA

M. Rauanheimo — Kokkola, Hamina-Kotka, Helsinki ja Pori

Yritys toimii pääasiassa ahtaus-, huolinta- ja laivanselvitysalalla Kokkolan, Vuosaaren, Tahkoluodon, Haminan ja Kotkan satamissa.

Rauanheimon kehitys ja kannattavuus ovat hyvällä tasolla. Yrityksen menneen kymmenvuotisjakson hyvä kannattavuuskehitys on luonut edellytykset jatkuvalle kasvulle ja mahdollistaa satsaukset uusille kasvualueille.

Toiminta Helsingin Vuosaarella on täydessä vauhdissa ja onnistunut yli odotusten. Vuoden 2017 kasvu muodostui pääasiassa Venäjän rautamalmin käsittelystä ja uudesta Vuosaaren sataman liikenteestä.

Vuoden aikana allekirjoitettiin useita sopimuksia, jotka vahvistavat yrityksen asemaa markkinoilla ja mahdollistavat kasvun tulevina vuosina. Näitä olivat mm. sopimukset Tahkoluodon logistiikkaratkaisuihin sekä puutavaran ja selluloosan käsittelystä Vuosaaren sataman kautta.

Venäjän liikennemäärät Kokkolan sataman kautta kasvoivat noin 22 %. Venäjältä aloitettiin rautatiekuljetukset alkuvuonna Kokkolaan ja Raaheen, ja kokonaismäärä ylsi 5,6 miljoonaan tonniin. Venäjän toimintojen kehittämiseksi avattiin Moskovan keskustaan uusi toimipiste.

Vuoden 2018 liikevaihto ylittää vuoden 2017 tuloksen. Toiminnan perustana on jatkossakin

pääosin paikallisten teollisuusyritysten tavarankäsittely, kaivos- ja metsäteollisuuden tuotteet sekä venäläinen transitoliikenne.

Oy Otto Rodén Ab — "Rodén Shipping" — Kokkola

Rodén Shipping tarjoaa räätälöityjä satamaoperointi- ja tehdaspalveluita. Yhtiöllä on pitkä kokemus mm. bulkkituotteiden ja kemikaalien käsittelystä. Kokkolassa tarjotaan ahtauspalveluita, suurteollisuuden ja sataman välisiä sisäisiä kuljetuksia sekä tavarankäsittelyä tuotantolaitoksissa. Rodén Shipping keskittyy vaativiin tavaralajeihin, kuten rehufosfaatteihin, lannoitteisiin, kaliumsulfaattiin, ammoniakkiin sekä fosforihappoon, ja kehittää niiden käsittelyä.

Vuoden aikana satamissa käsiteltiin yhteensä 712 000 tonnia tavaraa, lisäys edellisvuoteen oli lähes 8 %. Liikevaihto laski 4 %. Alhaisempi liikevaihto johtuu tehdaspalveluiden siirtymisestä osittain sisaryhtiölle. Kannattavuus oli hyvä, mutta edellä mainitusta syystä hieman edellisvuotta heikompi.

A Jalander Oy — Kokkola

Jalander tarjoaa laivanselvityspalveluita Kokkolan satamassa. Yhtiön hyvät yhteydet viranomaisiin, päämiehiin ja operaattoreihin takaavat erinomaiset ja joustavat ympärivuorokautiset palvelut satamakäyntien aikana. Konseptiin kuuluvat varustamon ja aluksen tarvitsemat palvelut sekä virallisten asiakirjojen ja tiedotteiden laatiminen ja jako.

Jalanderin asiakaskunta koostuu pääasiassa varustamoista, jotka laivaavat paikallisen teollisuuden tuotteita Kokkolaan, ja tavaravirta on viime vuosina pysynyt vakaana ollen vajaat 200 aluskäyntiä vuodessa.

Blomberg Stevedoring — Vaasa, Kalajoki ja Kristiinankaupunki

Blomberg Stevedoring toimii satamaoperaattorina Vaasan, Kalajoen ja Kristiinankaupungin satamissa. Suurin yksittäinen tuoteryhmä on rehuteollisuuden raaka-aineet, jossa Blomberg Stevedoring on suurin toimija Suomessa. Toinen tärkeä ja kasvava osa toimintaa ovat projekti- ja kappaletavaraliikenne. Myös massapuun ja bioenergiaraaka-aineiden käsittely kasvaa koko ajan.

Vuonna 2017 rakennettiin yhteensä 3600 m² uutta varastotilaa Vaasaan. Lisäksi Kalajoelle rakennettiin

1600 m²:n suuruinen varasto ja hankittiin materiaalinkäsittelykone. Myös projektiliikenteen vaatimaan kalustoon on panostettu.

Pätevä henkilöstö on tehokkaan ja turvallisen toiminnan edellytys. Sataman työturvallisuuteen on kiinnitetty viime vuosina erityistä huomiota ja turvallisuus onkin parantunut. Osoituksena tästä Blomberg Stevedoring sai työturvallisuussertifikaatin.

Liikenne kaikissa Blomberg Stevedoringin satamissa kasvaa lähivuosiinakin. Edellytykset siihen ovat hyvät. Asiakkailta saatu positiivinen palaute on ollut paras tunnustus toiminnan onnistumisesta.

Stevena — Hanko, Naantali, Turku ja Uusikaupunki

Stevenalle 2017 oli vahvan kasvun vuosi. Liikevaihto kasvoi voimakkaasti lähes 14 miljoonaan euroon. Ahtausmäärät nousivat uuteen ennätykseen, 3,4 miljoonaan tonniin ja laivakäyntejä oli noin 1 300. Stevenan organisaatiota kehitettiin vastaamaan paremmin asiakkaiden tarpeita ja liiketoiminnan vaatimuksia.

Stevena on noussut viime vuosina yhdeksi merkittävimmistä yksikköliikenteen satamaoperaattoreista Suomessa. Vuonna 2017 toimintaa vauhdittivat varsinkin Uudenkaupungin lisääntynyt roro-liikenne sekä Hankoon saatu uusi asiakas.

Myös Stevenan perinteisemmällä toimialueella Naantalissa ja Turussa kehitys oli myönteistä. Toimintaa kasvattivat uudet asiakkuudet ja lisääntynyt varastokapasiteetti.

Vuoden 2018 näkymät ovat positiiviset. Toimintaedellytyksiä on määrätietoisesti kehitetty, jotta yritys on valmis hoitamaan yhä merkittävämpiä tavaravolyymeja ja vastaamaan laajenevan asiakaskunnan tarpeisiin.

Vaasa Stevedoring — Vaasa

Vaasa Stevedoring Oy on erikoistunut pienkaluston, nostimien ja rakennustelineiden vuokraukseen lähinnä Vaasan seudulla. Pääosa asiakaskunnasta on pieniä rakennusliikkeitä ja yksityishenkilöitä.

Henkilökohtainen ja joustava palvelu sekä ajanmukainen kalusto ovat taanneet tyytyväiset asiakkaat. Vaasa Stevedoringin kehitys on ollut vakaata viime vuosina eivätkä rakennusalalle tyypilliset suhdannevaihtelut juurikaan ole vaikuttaneet sen toiminnan volyyymiin.



FREIGHT FORWARDING

Backman-Trummer — Vaasa ja Kokkola

Backman-Trummerin toiminta on kovasta kilpailusta huolimatta kehittynyt kuluneena vuonna suotuisasti tehokkaiden, laadukkaiden ja kilpailukykyisten logistiikkaratkaisujen ansiosta.

Yritys on vahvistanut strategista asemaansa mm. rakentamalla shortsea-terminaalin Vaasan Vaskiluotoon. Terminaali on tärkeä linkki Backman-Trummerin kilpailukykyisissä ja ympäristöystävällisissä logistiikkaratkaisuisissa, joissa merikuljetuksiin sopivat toimeksiannot voidaan toteuttaa laivoilla, jotta tieverkoston kuormitus pienenesi ja maanteiden liikenneturvallisuus paranisi.

Backman-Trummerin kilpailukyky perustuu räätälöityihin, innovatiivisiin ja asiakaskohtaisiin logistiikkaratkaisuihin. Yritys kehittää jatkuvasti logistiikatuotteitaan asiakkaiden ja yhteistyökumppaneiden kanssa. Paikallistuntemus, kansainväliset yhteistyöverkostot ja sopivat logistiikkaratkaisut ovat luoneet perustan viime aikojen kasvulle.

Moonway — Turku

Oy Moonway Ab toimii konttioperojana maailmanlaajuisessa liikenteessä, painopisteen ollessa manner-Euroopassa. Sen erikoisalaa on nesteiden ja jauheiden bulkkikuljetus.

Moonway käyttää laajasti eri satamia Suomessa, mistä syystä se pystyy tarjoamaan kustannustehokkaita ratkaisuja teollisuudelle. Moonway on huomattava tankkikuljetusoperaattori Suomessa mutta pienehkö maailmanlaajuisesti. Kiitos kansainvälisen yhteistyöverkoston, yritys pystyy kuitenkin tarjoamaan palveluaan maailmanlaajuisesti.

Perinteisesti elintarviketeollisuus on ollut yhtiön tärkeä asiakas, mutta vuonna 2017 kemikaalikuljetukset kasvattivat osuuttaan.

Aasian osuus viennistä on vuonna 2017 pysynyt aikaisempaan verrattuna ennallaan. Haasteena on kuitenkin ollut riittävän tuontikonttimäärän saaminen Suomeen, mitä ilman yritys ei pysty kasvattamaan Aasian vientiliikennettä.

Konttikuljetusten osuus maailmanlaajuisessa liikenteessä on kasvanut tasaisesti. Näin käynee myös tulevaisuudessa, ja Moonwayn päämääränä onkin olla osa tätä tasaista kasvua.



INDUSTRIAL SERVICES

Adolf Lahti Yxpila — Kokkola, Pietarsaari, Kotka, Varkaus, Äänekoski ja Helsinki

Adolf Lahti on kasvava ja monipuolinen korjaamo- ja tehdaspalveluihin erikoistunut yritys, jonka käytössä on laaja konekanta. Yhtiöllä on asiantuntemusta ja uudenaikainen kalusto, joka suoriutuu lähes kaikista bulkinkäsittely-, raskaskuljetus-, tehdaspalvelu-, korjaamo- ja kunnossapitotehtävistä. Yhtiö toimii Kokkolan, Pietarsaaren ja Vuosaaren satamissa sekä metsäteollisuuden alihankkijana Pietarsaarella, Äänekoskella, Varkaudessa ja Kotkassa. Toiminta laajenee vuoden 2018 aikana Porin Tahkoluotoon.

Kuluneen vuoden aikana yhtiön kehitys jatkui positiivisena. Liikevaihto kasvoi 19 %. Kannattavuus oli hyvä ja toiminnan tavoitteet

saavutettiin nykyisten ja uusien asiakkaiden, Kokkolan, Pietarsaaren, Äänekosken ja Kotkan paikallisen suurteollisuuden sekä sisaryhtiöiden yhteistyön ansiosta. Erityisen hyvin onnistui puuraaka-ainevirtojen suunnittelu ja käsittely yhteistyössä metsäteollisuuden kanssa.

Vuoden 2018 aikana toiminta kasvane edelleen. Pietarsaaren rakennettava nykyaikainen raskaiden koneiden huolto- ja korjaamohalli valmistuu vuoden 2018 alkupuolella. Yhtiön tavoitteena on laajentaa monipuolisia palveluita uusille markkinoille.

KWH INVEST



Vasemmalta:

Kjell Antus

Liiketoimintaryhmän päällikkö

Marcin Kowalski

Toimitusjohtaja, Winkiel

Thomas Nyström

Talousjohtaja, Prevex-ryhmä

Mikael Lillvik

Toimitusjohtaja, Prevex-ryhmä





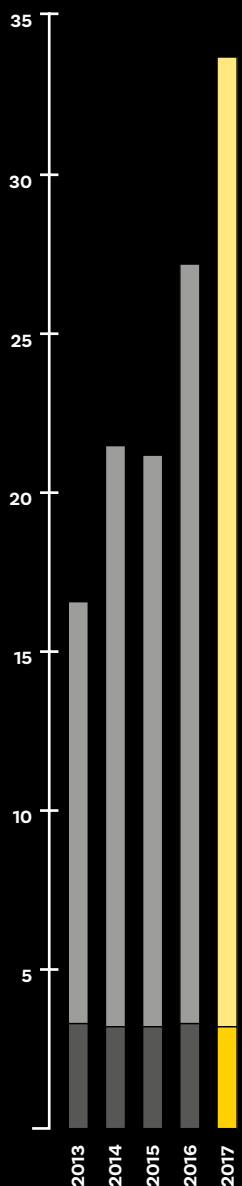
KWH Invest -liiketoiminta-ryhmään kuuluvat liiketoimintaa harjoittava Oy PreveX Ab, osakkuusyhtiöiden osakeomistukset sekä ulkopuolisille yhteistyökumppaneille pitkin vuokrasopimuksin vuokrattujen teollisuuskiinteistöjen hallinnointi.

YKSI MAAILMAN SUURIMMISTA VESILUKKOJEN VALMISTAJISTA

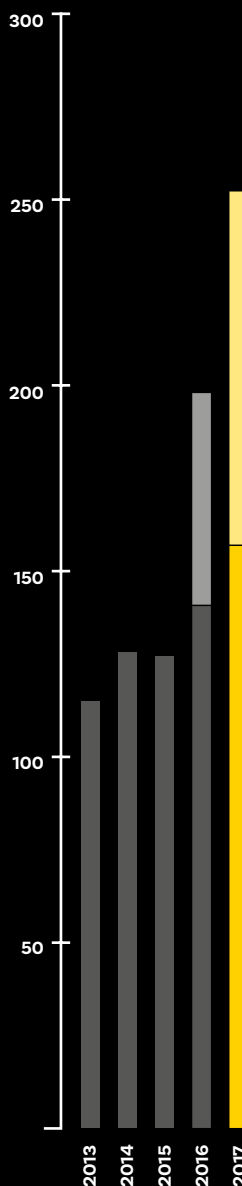
MAAILMAN TOIMIVIMMAT VESILUKOT

LÄHEINEN YHTEISTYÖ ASIAKKAIDEN KANSSA

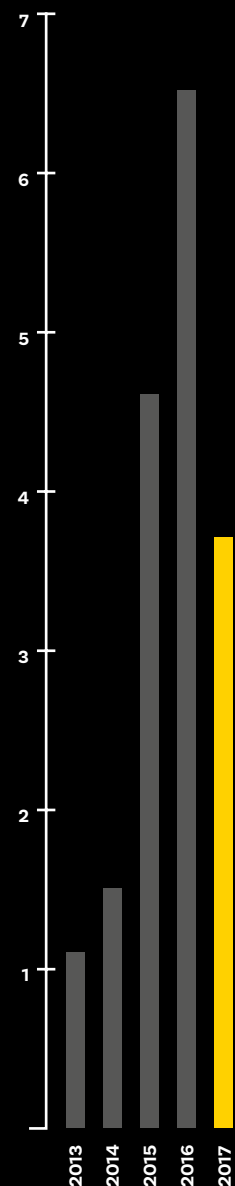
KWH INVEST, PREVE X	2017	2016	2015	2014	2013
Liikevaihto, milj. €	33,7	27,1	21,0	21,4	16,5
Muutos, %	24,7	29	-2	30	-12
Vienti ja ulkomaantoiminta, %	90	88	85	85	80
Osuus konsernin liikevaihdosta, %	7	7	5	5	5
Investoinnit, milj. €	3,7	6,5	4,6	1,5	1,1
Henkilöstö	252	198	127	128	115



LIKEVAIHTO M€



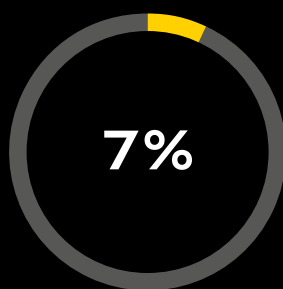
HENKILÖSTÖ



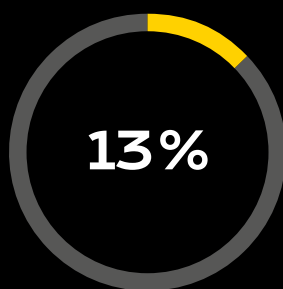
INVESTOINNIT M€

■ Suomi
■ Vienti

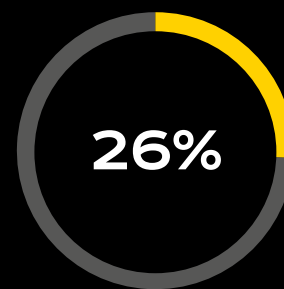
■ Suomessa
■ Ulkomailla



OSUUS
LIKEVAIHDOSTA



OSUUS
HENKILÖSTÖSTÄ



OSUUS SIDOTUSTA
PÄÄOMASTA



PREVEX

Prevex valmistaa maailman toimivimpia ja vähiten tilaa vieviä vesilukkoja tiski- ja pesualtaisiin. Ne ovat esikoottuja, ja teleskooppirakenteen ansiosta niiden asentaminen on mahdollista hyvin erilaisiin kohteisiin. Tuotekehityksemme ja -suunnittelumme yhdistävät asiakkaan toiveet ja kustannustehokkaan valmistuksen.

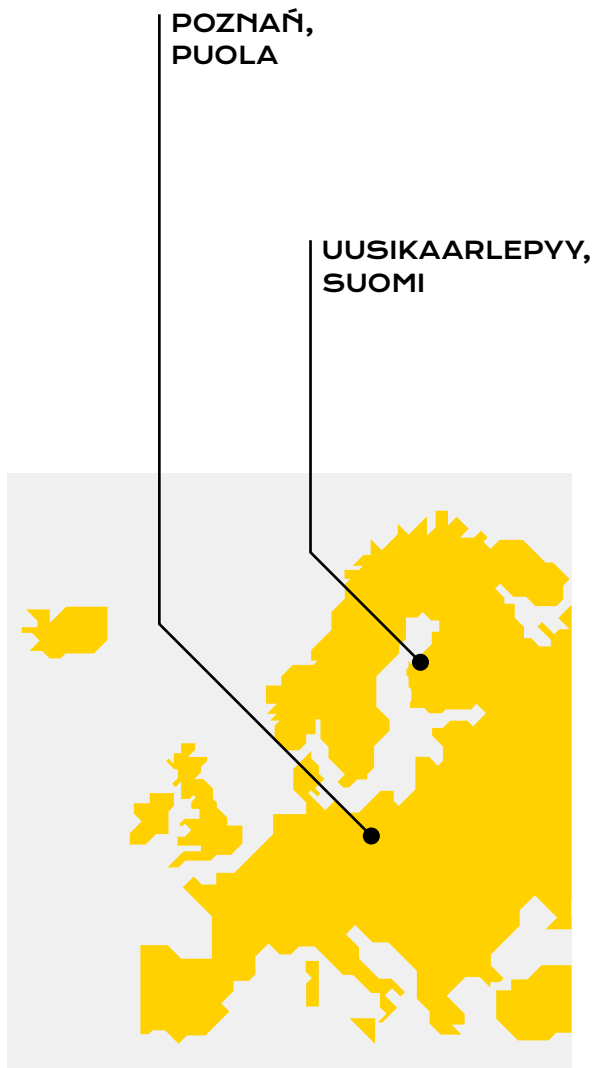
Vastataksemme markkinoiden tarpeeseen olemme kuluneen kalenterivuoden aikana investoineet kahteen suureen pakkauslinjaan. Lopputuloksena syntyy toimivia ja kilpailukykyisiä tuotteita, jotka on pakattu teollisuuden tarpeita vastaavasti tai houkutteleviin kuluttajapakkauksiin.

Nykyisin olemme yksi maailman suurimmista vesilukkojen valmistajista. KWH-konserni on ollut Prevexin osaomistaja vuodesta 1985, ja vuonna 2003 meistä tuli kokonaan KWH-konsernin omistama tytäryhtiö.

Yhteistyö ja uudistuminen avainasemassa

Olemme aktiivisesti ja menestyksekkäästi tehneet yhteistyötä useiden merkittävien toimijoiden kanssa ja saavuttaneet maineen luotettavimpana ja innovatiivisimpana vesilukkojen toimittajana. Siksi olemme Pohjoismaissa alamme markkinajohtaja. Tärkeä ja luonteva osa toimintaamme on asiakkaidemme kanssa tehtävä läheinen yhteistyö, jossa yhdessä kehitämme uusia innovatiivisia tuotteita. Tätä tukee jatkuva pyrkimyksemme innovatiivisiin ratkaisuihin ja tuoteparannuksiin.





Kannamme luonnollisesti vastuumme ympäristöstä ja pyrimme jatkuvasti vähentämään tuotantomme ympäristövaikutuksia. Lähtökohdat ja tavoitteet on määritelty laatu- ja ympäristöohjeistuksessamme. Tuotantolinjamme ovat hyvin automatisoituja ja konekannaltaan tehokkaita.

Vahvistimme myyntiorganisaatiomme vuoden aikana ja olemme nyt läsnä suurimmalla osalla eurooppalaisia markkinoita. Uskomme, että panostuksemme entistä isompaan myyntiorganisaatioon johtavat toiminnan kasvuun tulevina vuosina.

Uusia tuoteryhmiä

Laajensimme tuotevalikoimaamme seinäwc:n huuhtelujärjestelmillä sekä suihkujen ja märkätilojen design-lattiakaivoilla. Sen lisäksi voimme nykyisin tarjota vakioputkiliitoksia (ht-osia) talojen sisäpuoliseen viemärintiin. Meille on ensiarvoisen tärkeää integroida nämä tuotteet mukaan myyntivalikoimaamme.

Koska tuotevalikoiman uudistaminen on meille keskeistä, olemme vahvistaneet tuotekehitysorganisaatiotamme. Uudistamisen on mahdollistanut Winkiel Sp.z.o.o:n osto Puolan Poznańista, jossa uudet tuotteemme valmistetaan ja josta ne toimitetaan maailmalle. Olemme kiinnittäneet runsaasti huomiota myös vesilukkojen valmistamiseen ja tuotemallistoon Winkiel Sp.z.o.o.:ssa, jonka tuotevalikoimaa arvioimme tällä hetkellä.

Myönteisiä näkymiä — kasvu jatkuu

Tulevaisuudennäkymät ovat hyvät ja jatkamme investointeja laajempaan tuotantoon, tuotannon kehittämiseen ja nykyaikaisiin laitteisiin. Olemme mielenkiintoisessa vaiheessa, jossa kasvumme on merkittävää. Koska meillä on tuotantoa myös Puolassa, olemme päässeet huomattavasti aiempaa lähemmäs eurooppalaisia asiakkaitamme. Uudet tuoteryhmämme luovat meille tulevaisuuden kasvua kovasta kilpailutilanteesta huolimatta.



UPONOR INFRA

Uponor Infra Oy aloitti toimintansa 1.7.2013, kun KWH-yhtymän ja Uponor Oyj:n infrastruktuuri liiketoiminnot fuusioitiin. Uponor Infran suurin omistaja on Uponor (55,3 %), johon Uponor Infra konsolidoidaan infrastruktuurisegmenttinä. KWH-yhtymä omistaa yhtiön osakkeista 44,7 %.

Vuosina 2013–2016 yhtiössä toteutettiin mittava rakennemuutos, jonka tavoitteina olivat merkittävät synergia- ja integraatioedut. Asetetut tavoitteet on saavutettu.

Yleinen taloudellinen tilanne on vaikuttanut Uponor Infran tuotteiden kysyntään yhtiön tärkeimmillä markkinoilla. Kysynnän odotetaan päämarkkina-alueilla pysyvän vakaana.

Yhtiön liikevaihto oli 323,4 (287,9) miljoonaa euroa. Kannattavuus parani edellisvuoteen verrattuna ja saavutti tyydyttävän tason.

KONSERNIN TULOSLASKELMA

1000 EUROA	1.1.-31.12.2017	1.1.-31.12.2016
LIIVEVAIHTO	464 967	394 716
Liiketoiminnan muut tuotot	2 411	1 880
Valmiiden ja keskeneräisten tuotteiden varastojen lisäys (+) / vähennys (-)	976	-1 772
Valmistus omaan käyttöön	3 097	2 300
Materiaalit ja palvelut	-198 845	-160 193
Henkilöstökulut	-113 775	-98 679
Poistot ja arvonalentumiset	-24 976	-23 981
Liiketoiminnan muut kulut	-75 841	-65 897
Osuus osakkuusyhtiöiden tuloksesta	4 949	-314
LIIKEVOITTO	62 963	48 061
Rahoitustuotot	309	2 435
Rahoituskulut	-3 849	-3 501
VOITTO ENNEN VEROJA	59 423	46 994
Välittömät verot	-11 483	-10 685
TILIKAUDEN VOITTO	47 940	36 310
Jakautuminen:		
Emoyhtiön osakkeenomistajille	47 944	36 312
Määräysvallattomien omistajien osuus	-4	-3
TILIKAUDEN VOITTO	47 940	36 310
LASKELMA LAAJASTA TULOKSESTA		
TILIKAUDEN TULOS	47 940	36 310
Erät, jotka saatetaan myöhemmin siirtää tuloslaskelmaan:		
Osuus osakkuusyhtiöiden muista laajan tuloksen eristä		
- muut laajan tuloksen erät, netto	-342	155
Voitot/tappiot myytävissä olevista sijoituksista		
- nettovoitot/-tappiot	-11	0
- siirretty tuloslaskelmaan	-31	0
Kassavirtojen suojaus		
- nettovoitot/-tappiot	2 547	941
- siirretty tuloslaskelmaan	-612	-263
Muuntoerot		
- tilikauden muuntoerot	-222	-256
TILIKAUDEN MUUT LAAJAN TULOKSEN ERÄT VEROJEN JÄLKEEN, YHTEENSÄ	1 329	576
TILIKAUDEN LAAJA TULOS YHTEENSÄ	49 269	36 886
Jakautuminen:		
Emoyhtiön osakkeenomistajille	49 273	36 889
Määräysvallattomien omistajien osuus	-4	-3
TILIKAUDEN LAAJA TULOS	49 269	36 886

KONSERNIN TASE

VARAT 1000 EUROA	31.12.2017	31.12.2016
PITKÄAIKAISET VARAT		
Aineettomat käyttöomaisuushyödykkeet	11 971	10 108
Goodwill	9 996	2 375
Aineelliset käyttöomaisuushyödykkeet	219 441	201 322
Sijoituskiinteistöt	1 267	1 327
Osuudet osakkuusyhtiöissä	77 522	72 915
Myytavissä olevat sijoitukset	1 748	2 059
Muut rahoitussaimiset	435	70
Laskennalliset verosaamiset	638	600
	323 018	290 776
LVHYTAIKAISET VARAT		
Vaihto-omaisuus	50 191	46 031
Myyntisaamiset ja muut saamiset	71 974	57 031
Verosaamiset	961	271
Rahavarat	95 189	94 857
	218 315	198 191
	541 333	488 966

OMA PÄÄOMA JA VELAT 1000 EUROA	31.12.2017	31.12.2016
OMA PÄÄOMA		
Osakepääoma	3 756	3 756
Ylikurssirahasto	7 931	7 931
Vararahasto	124	124
Muuntoerot	154	377
Käyvän arvon rahasto	1 437	-457
Kertyneet voittovarot	425 234	384 996
MÄÄRÄYSVALLATTOMIEN OMISTAJIEN OSUUS	185	188
OMA PÄÄOMA	438 820	396 915
PITKÄAIKAISET VELAT		
Varaukset	2 244	1 725
Laskennallinen verovelka	13 805	13 182
Korolliset velat	123	199
Rahoitusleasingvelat	6 748	7 378
Ostovelat ja muut velat	1 400	150
	24 320	22 634
LVHYTAIKAISET VELAT		
Korolliset velat	11 271	13 293
Rahoitusleasingvelat	689	619
Ostovelat ja muut velat	62 152	53 911
Verovelat	4 081	1 594
	78 193	69 417
	541 333	488 966

HALLITUS



Vasemmalta:

Christian Höglund

Kauppatieteiden maisteri
Hallituksen jäsen vuodesta 2017

Caj-Anders Skog

Kauppatieteiden maisteri
Hallituksen jäsen vuodesta 2016

Sofia Kohtala

Hotelli- ja ravintolaesimies
Hallituksen jäsen vuodesta 2014

Henrik Höglund

Diplomiekonomi
Puheenjohtaja vuodesta 1998
Hallituksen jäsen vuodesta 1974

Johan Heikfolk

Oikeustieteiden kandidaatti
Hallituksen sihteeri vuodesta 2017

Peter Höglund

Filosofian kandidaatti
Hallituksen jäsen vuodesta 1973
Puheenjohtaja 1988-1997

Ola Tidström

Kauppatieteiden maisteri
Varapuheenjohtaja vuodesta 1993
Hallituksen jäsen vuodesta 1975

Janneke Von Wendt

Kauppatieteiden maisteri
Hallituksen jäsen vuodesta 2016



KONSERNIJOHTO &

KONSERNIJOHTO

Kjell Antus

Kauppatieteiden maisteri
Konsernijohtaja, liiketoimintaryhmän
päällikkö, KWH Invest
Palveluksessa vuodesta 1989

Hannu Uusi-Pohjola

Insinööri
Liiketoimintaryhmän päällikkö,
KWH Logistics
Palveluksessa vuodesta 2003

Johan Heikfolk

Oikeustieteiden kandidaatti
Konsernin lakimies
Palveluksessa vuodesta 2017

Carl-Magnus Tidström

Kauppatieteiden maisteri
Talouspäällikkö
Palveluksessa vuodesta 1997

Mikael Lillvik

Insinööri
Toimitusjohtaja, Prevex
Palveluksessa vuodesta 2002

Stefan Sjöberg

Kauppatieteiden maisteri
Liiketoimintaryhmän päällikkö, Mirka
Palveluksessa vuodesta 2011

VARSAINAISET TILINTARKASTAJAT

Kjell Berts

Kauppatieteiden maisteri, KHT
Ernst & Young Oy

Bengt Nyholm

Kauppatieteiden maisteri, KHT
Ernst & Young Oy

VARA- TILINTARKASTAJAT

Anders Svennas

Kauppatieteiden maisteri, KHT
Ernst & Young Oy

Kristian Berg

Kauppatieteiden maisteri, KHT
Ernst & Young Oy

VALVONTA- TILINTARKASTAJA

Ernst & Young Oy



TILINTARKASTAJAT

Vasemmalta:

Kjell Antus
Hannu Uusi-Pohjola
Johan Heikfolk
Carl-Magnus Tidström
Mikael Lillvik
Stefan Sjöberg



OSOITTEET

KWH-yhtymä

KWH-yhtymä Oy
Kauppapuistikko 15, 6. krs.
65100 Vaasa
Puh. 020 778 7900
www.kwhgroup.com
info@kwhgroup.com

Mirka

Mirka Oy
Pensalantie 210,
66850 Jepua
Puh. 020 760 2111
www.mirka.com
sales@mirka.com

CAFRO S.p.A., Italia
www.cafro.com

KWH Mirka Ibérica S.A.U., Espanja
www.mirka.es

Mirka Asia Pacific Pte Ltd, Singapore
www.mirka-asiapac.com

Mirka Belgium Logistics NV, Belgia

Mirka Brasil Ltda., Brasilia
www.mirka.com.br

Mirka Canada Inc., Kanada
www.mirka.ca

Mirka France Sarl, Ranska
www.mirka.fr

Mirka GmbH, Saksa
www.mirka.de

Mirka India Pvt Ltd, Intia
www.mirka.co.in

Mirka Italia s.r.l., Italia
www.mirka.it

Mirka Mexicana S.A. de C.V., Meksiko
www.mirka.com.mx

**Mirka Middle East FZCO,
Yhdistyneet arabiemiirikunnat**
www.mirka.com/ar-AE/ae

Mirka Rus LLC, Venäjä
www.mirka.ru

Mirka Scandinavia AB, Ruotsi
www.mirka.se

Mirka Trading Shanghai Co., Ltd, Kiina
www.mirka.com.cn

Mirka Turkey Zimpara Ltd Şirketi, Turkki
www.mirkaturkiye.com.tr

Mirka (UK) Ltd, Englanti
www.mirka.co.uk

Mirka USA Inc., USA
www.mirka-usa.com

KWH Logistics

Oy Backman-Trummer Ab
PL 49, 65101 Vaasa
Puh. 020 777 1111
www.backman-trummer.fi

Oy Adolf Lahti Yxpila Ab
www.adolf-lahti.fi

Oy Blomberg Stevedoring Ab
www.blomberg.fi

Oy Moonway Ab
www.moonway.fi

Oy M. Rauanheimo Ab
www.rauanheimo.com

Stevens Oy
www.stevens.fi

Oy Otto Rodén Ab
www.rodenshipping.fi

A. Jalander Oy
www.jalander.com

Vaasa Stevedoring Oy
www.vaasastevedoring.fi

Oy KWH Freeze Ab
www.kwhfreeze.fi

KWH Invest

KWH Invest
Kauppapuistikko 15, 6. krs.
65100 Vaasa
Puh. 020 778 7900
www.kwhgroup.com

Oy Prevex Ab
66900 Uusikaarlepyy
Puh. 06 781 8000
www.prevex.com

Winkiel Sp. z o.o., Puola
www.winkiel.pl



KWH-yhtymän vuosikertomus 2017 koostuu vuosikertomuksesta ja tilinpäätösraportista.

Vuosikatsaus esittelee KWH-yhtymän ja sen liiketoiminnan 2017 sekä sisältää konsernin tuloslaskelman ja taseen. Vuosikatsaus on julkaistu myös yhtiön kotisivuilla www.kwhgroup.com. Vuosikatsaus on laadittu suomeksi, ruotsiksi ja englanniksi.

Tilinpäätösraportti sisältää tilinpäätöksen liitetietoineen, ja sen voi tilata osoitteesta info@kwhgroup.com. Tilinpäätösraportti on laadittu ruotsiksi.

www.kwhgroup.com

Taitto: Mainostoimisto Oddmob
Henkilökuvat: Katja Lösönen

20



www.kwhgroup.com